



Gezinsviering Palmpasen



Op weg naar het feest.

Hoe maak je een Palmpasenstok?

- 1 Bind 2 latjes, een grote en een kleine, op elkaar. Ze vormen een kruis. Gebruik duct-tape of ga timmeren.



- 2 Omwikkel de stok met stroken gekleurd crêpepapier.



- 3 Maak bloemen van papier en prik ze met een punaise op de stokken. In de tuin bij het open graf bloeide bloemen.



- 4 Rijg een ketting van 12 noten, bijvoorbeeld doppinda's. Het zijn de 12 leerlingen van Jezus.



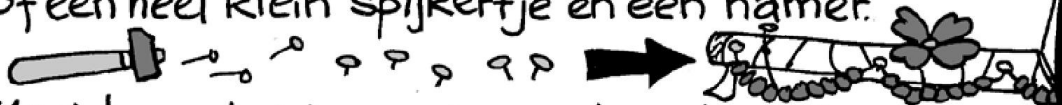
- 5 Rijg een ketting van 30 rozijnen. Het zijn de zilverlingen die Judas kreeg nadat hij Jezus verraden had.



- 6 Rijg (chocolade) eitjes aan een ketting. Het is het nieuwe leven.



- 7 Maak de kettingen vast aan de stok, met punaises, of een heel klein spijkertje en een hamer.



- 8 Maak buxustakjes vast aan de stok met ijzerdraad. De mensen zwaaiden naar koning Jezus met groene palmtakken.



- 9 Prik een broodhaantje bovenaan de stok driemaal kraaide de haan nadat Petrus zei: "Ik ken die Jezus niet".



♪ **Lied: Wij reizen veertig dagen.**
(melodie: *Nu daagt het in het Oosten*)


Wij reizen veertig dagen:
een weg van hoop en licht.
En ook een weg van vragen
en van een goed bericht.

Wij zingen voor de koning
die op een ezel rijdt.
Wanneer zijn rijk zal komen
begint een nieuwe tijd.

Groet

Openingsgebed

Verhaal: Hoera voor de Koning (bij *Lucas 19: 29 – 40*)



‘Jongens,’ zegt Jezus tegen twee van zijn leerlingen, ‘zien jullie dat dorpje verderop? Ik wil graag dat jullie daar naartoe gaan. Bij een van de huizen staat een ezel voor mij klaar. Een jonge ezel. Die moet je losmaken en meenemen.’ Petrus krabt aan zijn kin. ‘Zomaar meenemen?’ zegt hij. ‘Mag dat wel?’

Jezus lacht. 'Ja hoor. Dat is geregeld. Als iemand vraagt wat je aan het doen bent, zeg dan maar dat ik de ezel nodig heb.' Petrus en Johannes gaan op weg naar het dorp. Een poosje later komen ze terug. Met de ezel. 'Die man vroeg wat we aan het doen waren,' zegt Petrus. 'Maar toen we zeiden dat U hem nodig hebt, was het goed.' 'Mooi,' zegt Jezus. 'Kom op, vrienden. We gaan naar Jeruzalem.'



Jezus wil op de rug van de ezel klimmen. Maar Petrus houdt Hem tegen. 'Wacht even, meester. Dat is veel te hard. Ik ga een zadel voor U maken.' Petrus doet zijn jas uit en legt hem over de rug van de ezel. Andreas legt zijn jas daar weer bovenop. Zo wordt het een zacht kussen waar Jezus op kan zitten.



Jakobus doet zijn jas ook uit. Hij legt hem op de grond. Zijn broer Johannes legt zijn jas ervoor. En dáárvoor komen de jassen van Matteüs en Judas en Tomas. Het wordt een prachtig tapijt waar de ezel overheen loopt. Het lijkt wel of Jezus een koning is die naar zijn paleis rijdt! Jezus' leerlingen voelen allemaal: dit is een bijzondere dag. Ze denken aan alles wat ze in de afgelopen jaren hebben meegemaakt met Jezus. Aan al die mensen die Jezus beter maakte. Aan hoe Jezus een grote groep mensen te eten gaf. Ze denken aan hoe Jezus een storm liet ophouden, toen ze met hun boot op het meer waren. En ze worden heel erg blij.



‘Dank U, God!’ zingen ze. ‘Dank U dat U Jezus naar ons toe hebt gestuurd! Dank U voor alle wonderen die Hij doet. Dank U dat U zoveel van ons houdt. Hoera voor de koning die God heeft gestuurd! Lang zal Hij leven! Vier allemaal feest, zwaai met takken en ga naar de tempel! God heeft ons een koning gegeven!’



Hoe dichterbij Jeruzalem komen, hoe meer mensen er langs de kant van de weg staan. Er zijn een paar mannen die mopperen. Ze vinden het maar niks dat iedereen denkt dat Jezus koning wordt. Maar de meeste grote mensen en kinderen klappen en juichen en roepen mee. 'Hoera voor de koning! Lang zal Hij leven!'

♪ Lied: De kind'ren van Jeruzalem

De kind'-ren van Je - ru - za - lem
lo - ven de Heer met blij - de stem
en zin - gen jui - chend keer op keer:
Ge - loofd zij on - ze God en Heer!

The image shows a musical score for the song 'De kind'ren van Jeruzalem'. It consists of four staves of music in G major (one sharp) and 2/4 time. The lyrics are written below the notes. The first staff starts with a treble clef and a key signature of one sharp (F#). The melody is simple and repetitive, with a final double bar line at the end of the fourth staff.

Palmwijding

Korte overweging

♫ Lied: Want je hebt een droom

Want je hebt een droom dat al-les an-ders kan, dat niets je

te-gen-houdt; je weet het komt er-van. Ja, je hebt een droom die al-tijd

ster-ker is dan al-le duis-ter-nis, ja, je hebt een droom.

Collectes

Collecte 1 voor onze Geloofsgemeenschap (NL72 RABO 0156 2767 20 t.n.v.
Parochie Heilige Titus Brandsma, o.v.v. Locatie MVR Bennekom)

Collecte 2 Stichting De Vrolijkheid - AZC (NL47 TRIO 0338 7281 39)

♪ Voorbeden en intenties

(melodie: Nu daagt het in het Oosten)

Wij zoeken en wij bidden
om vrede voor elkaar.
Want God is in ons midden,
Hij maakt zijn toekomst waar.

Onze Vader

Onze Vader, die in de hemel zijt;
uw naam worde geheiligd;
uw rijk kome;
uw wil geschiede op aarde zoals in de hemel.
Geef ons heden ons dagelijks brood;
en vergeef ons onze schulden,
zoals ook wij vergeven aan onze schuldenaren;
en breng ons niet in beproeving;
maar verlos ons van het kwade.
Want van U is het koninkrijk
en de kracht en de heerlijkheid
in eeuwigheid. Amen.

Vredewens en uitdelen van de palmtakjes

♪ Lied: Vrede mag hier van hand tot hand.



Vre-de mag hier van hand tot hand Vre-de wil thuis zijn in ie-der land.



Vre - de van mens tot mens Gods har-te-wens

Dankgebed

Zending en zegen

♪ Slotlied: Niet zonder jou erbij.



1. Wij le-ven op aar-de en dro-men de he-mel: een land in de ver-te een
2. Wij le-ven op aar-de en dro-men de he mel: de mach-tig - ste men-sen voor
3. Wij le-ven op aar-de en dro-men de he-mel: met er-gens in't mid-den een
4. Wij le-ven op aar-de en dro-men de he-mel: een land in de ver-te, een



mooi schil-de - rij, waar men-sen en die-ren de rijk-dom ver-de-len maar
kind' ren op zij! Daar is vol op ruim-te en tijd om te spe len maar
plek - je voor mij. Ook ik ben daar wel-kom en kan vrij be-we-gen maar
mooi schil-de - rij. We ma-ken het sa-men en God zal ons hel-pen maar



niet zon-der jou er bij
niet zon-der jou er - bij.
niet zon-der jou er - bij.
niet zon-der jou er - bij.

Palmpasenviering, 29 maart 2026
Geloofsgemeenschap Maria Virgo Regina, Bennekom

Voorganger: Hans Lucassen, em. pastor

Deze viering werd voorbereid door de voorganger, lector en mensen van Jong MVR.

- De volgende gezinsviering is a.s. vrijdagmiddag om 15:00 uur. We bidden dan met elkaar de kruisweg.
- Op Eerste Paasdag is er kinderopvang tijdens de viering en kunnen kinderen na afloop van de viering eieren zoeken in de Kerktuin.
- De volgende Kinderkerk is op zondag 13 september.

Voor meer kinderactiviteiten kunt u de QR-code scannen:

